



Bonitet izvrsnosti

IZVJEŠĆE BONITETNE IZVRSNOSTI

Izdavač: Bisnode d.o.o.
Član Bisnode, Stockholm, Švedska

AGS GASTRO SISTEMI d.o.o. za trgovinu i usluge

Izdano dana 7.3.2019.

Pregled sadržaja

01. Što je bonitetna ocjena izvrsnosti?
02. Podaci o registraciji
03. Bilanca stanja
04. Bilanca uspjeha
05. Pokazatelji
06. Grafička analiza
07. Metodologija
08. Statistika
09. O Bisnodeu

Što je bonitetna ocjena izvrsnosti?

Bonitetna ocjena izvrsnosti predstavlja natprosječnu bonitetnu vrijednost poslovnog subjekta. Temeljena je na financijskim izvještajima subjekta za posljednju poslovnu godinu i predviđa sigurnost rada u sljedećih dvanaest mjeseci.

Poduzeća s bonitetnom izvrsnosti posluju natprosječno i manja je vjerojatnost da će iduće godine zabilježiti blokadu transakcijskog računa. Za dobivanje bonitetne izvrsnosti poduzeće mora dodatno ispunjavati sljedeće standarde kvalitete:

- poduzeće mora biti starije od 3 godine;
- mora imati barem jednog zaposlenika;
- ukupni prihodi poduzeća moraju biti veći od 350.000 kuna;
- poduzeće mora imati barem 100.000 kuna kapitala;
- neto profitna marža poduzeća mora biti barem 3%.

Poslovni subjekti s bonitetnom izvrsnosti AAA imaju 64% vjerojatnosti da zadrže bonitetnu izvrsnost u sljedećoj godini.

Certificiranje je u međunarodnom okruženju postalo ustaljena praksa i metoda poduzećima za daljnju konsolidaciju reputacije i povjerenja u domaćem i međunarodnom poslovnom okruženju. Nositelji certifikata dobivaju dodatno povjerenje svojih poslovnih partnera.

Bisnode Grupa ima dugoročnu tradiciju izdavanja certifikata izvrsnosti u sljedećih 12 europskih zemalja: Švedskoj, Norveškoj, Finskoj, Danskoj, Njemačkoj, Sloveniji, Hrvatskoj, Srbiji, Bosni i Hercegovini, Poljski, Češkoj i Mađarskoj. U narednim godinama, certificiranje će se provoditi u svih 18 europskih zemalja u kojima je Bisnode prisutan.

Podaci o registraciji

Naziv poduzeća:	AGS GASTRO SISTEMI d.o.o. za trgovinu i usluge
Adresa:	Pavla Pejačevića 20, 31000 OSIJEK
Djelatnost:	G 46.90 NESPECIJALIZIRANA TRGOVINA NA VELIKO
Pravni oblik:	DRUŠTVO S OGRANIČENOM ODGOVORNOŠĆU
Matični broj:	02615690
OIB:	23864762694
Sudski registar:	Trgovački sud u Osijeku
Datum upisa:	20.2.2010.
Veličina:	Mala
Regija:	Osječko-baranjska Županija

Bilanca stanja

Podaci u HRK	2015	2016	2017
AKTIVA			
Dugotrajna imovina	262.100	202.700	202.300
Kratkotrajna imovina	1.414.700	1.725.500	2.686.900
Zalihe	319.800	308.100	589.100
Kratkoročna potraživanja	534.500	832.500	1.079.300
Novac u banci i blagajni	455.000	452.900	917.900
PASIVA			
Kapital i rezerve	626.000	847.600	1.087.400
Rezerviranja	310.100	313.600	440.400
Financijske obveze	269.700	273.400	215.400
Poslovne obveze	470.900	493.700	1.146.000
Ukupno - pasiva	1.676.800	1.928.200	2.889.200
Broj zaposlenih osoba	4	3	6

Bilanca uspjeha

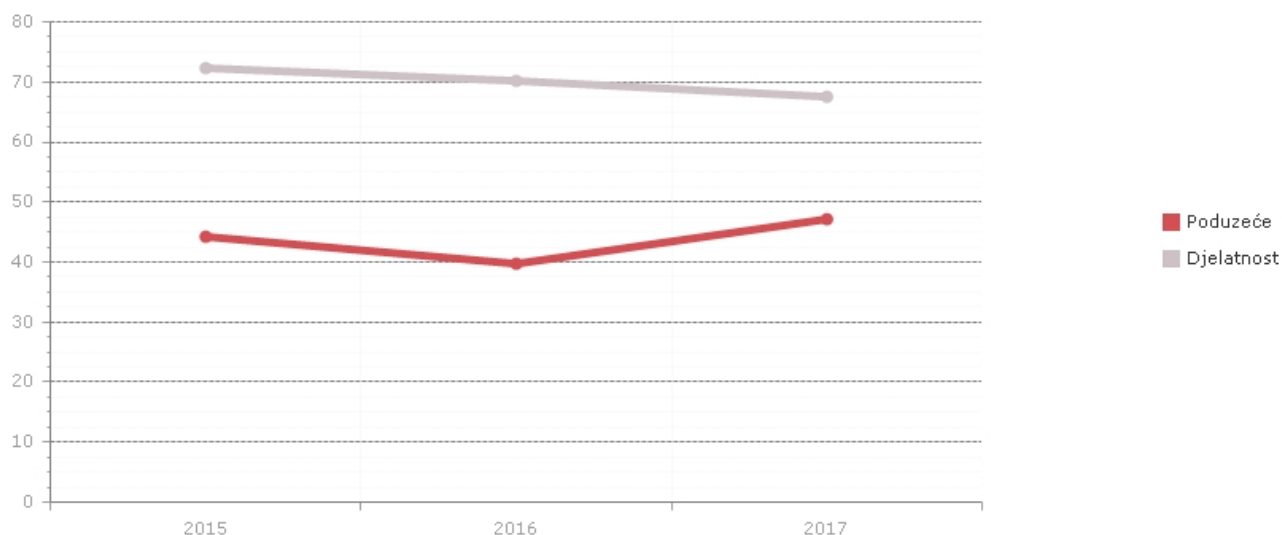
Podaci u HRK	2015	2016	2017
Prihodi od prodaje	3.616.300	4.575.800	5.339.500
Trošak robe, materijala i usluga	2.932.700	3.687.800	4.187.100
Troškovi osoblja	236.500	234.300	428.400
Amortizacija i vrijednosno usklađivanje	82.000	119.500	115.100
Poslovni dobit/gubitak	225.000	303.200	301.400
EBITDA	307.000	422.600	416.600
Financijski prihodi	6.200	3.500	0
Financijski rashodi	3.500	14.100	0
Ukupni prihodi	3.760.200	4.916.600	5.700.300
Ukupni rashodi	3.532.500	4.624.100	5.398.900
Neto dobit/gubitak razdoblja	168.800	221.600	239.800

Pokazatelji

	2015	2016	2017
Iznos udjela kapitala	37,33	43,95	37,63
Koeficijent tekuće likvidnosti	1,91	2,25	1,97
Servisiranje duga	0,09	0,09	0,08
Kreditna izloženost iz poslovanja	0,14	0,17	0,19
Koeficijent obrtaja kratkotrajne imovine	0,26	0,27	0,27
Operativna marža	5,98	6,17	5,29
Stopa povrata imovine (ROA)	10,40	11,49	9,96
Stopa povrata na kapital (ROE)	31,16	26,14	24,79
Marža neto dobiti	4,49	4,51	4,21
Udio dugotrajne imovine u imovini	15,63	10,51	7,00
Udio kratkotrajne imovine u imovini	84,36	89,48	92,99

Grafička analiza

Udio duga u financiranju

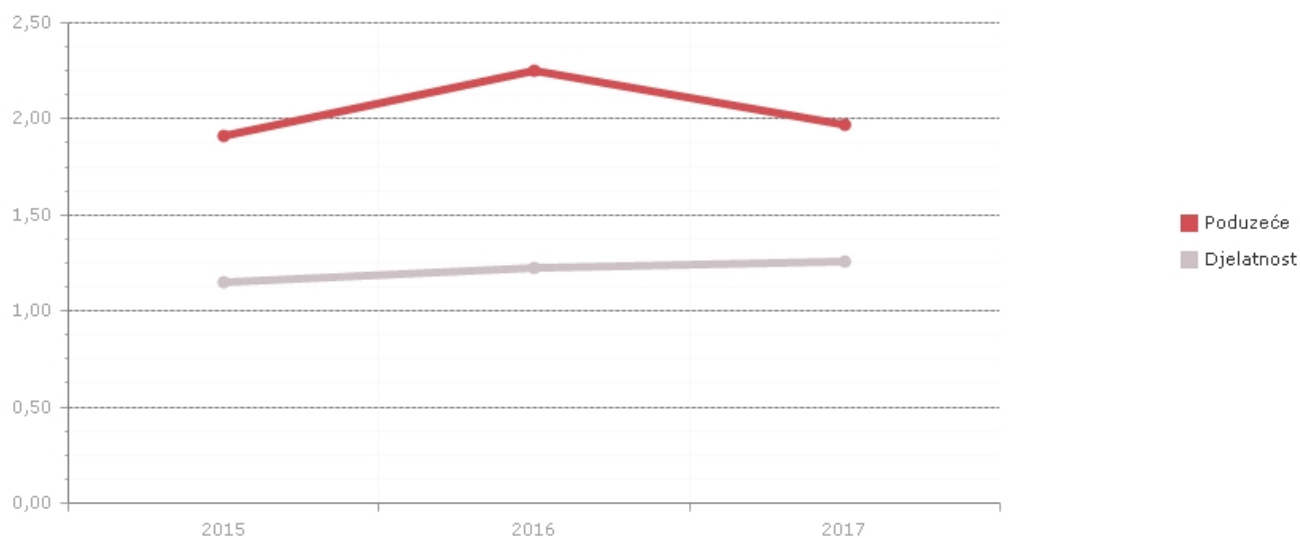


Udio duga u financiranju pokazuje nam koliko je sredstava financirano vanjskim izvorima kapitala. Što je veći udio (pokazatelj), poduzeće više koristi vanjske izvore za svoje financiranje (kratkoročne i dugoročne obveze). Financiranje iz vanjskih izvora u pravilu je jeftinije od financiranja iz vlastitih izvora.

Računanje pokazatelja

$$\text{Udio duga u financiranju} = \frac{\text{Financijske i poslovne obaveze}}{\text{Ukupne obaveze}} \times 100$$

Koeficijent likvidnosti

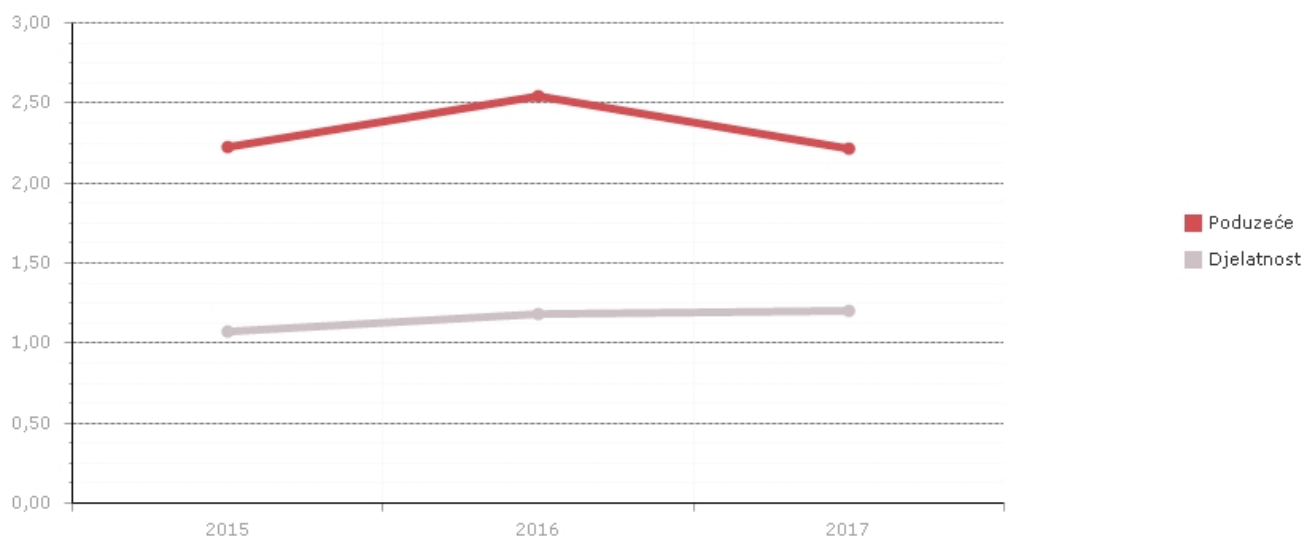


Koeficijent likvidnosti pokazuje pokrivenost kratkoročnih obveza tekućim sredstvima. Veća vrijednost pokazatelja znači da će poduzeće lakše podmiriti tekuće obveze. Likvidnost je sposobnost poduzeća da u kratkom roku ima dovoljno likvidnih sredstava za pokriće dospjelih obveza.

Računanje pokazatelja

$$\text{Pokazatelj likvidnosti (brzi omjer)} = \frac{\text{Tekuća sredstva}}{\text{Kratkoročne obaveze}}$$

Koeficijent obrtaja sredstava



Pokazatelj mjeri udio ukupnih prihoda u ukupnim sredstvima i pokazuje koliko se jedinica prihoda ostvaruje sa svakom jedinicom sredstava. Veći pokazatelj upućuje na veću uspješnost poslovanja i manji poslovni obrtaj. Što je manji obrtaj, to je likvidnost poduzeća bolja te je manja mogućnost nastanka problema s likvidnošću. Manji obrtaj znači da sredstvima treba manje vremena da se konvertiraju iz nelikvidnog u likvidno stanje.

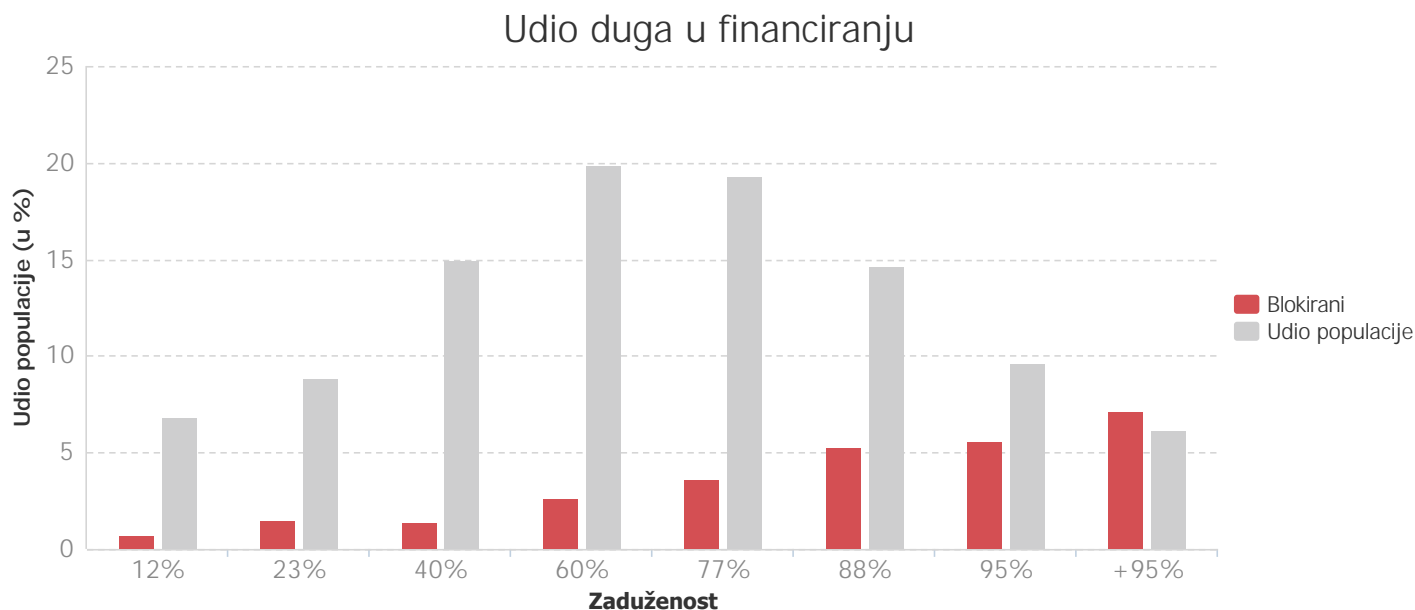
Računanje pokazatelja

$$\text{Koeficijent obrtaja sredstava} = \frac{\text{Ukupni prihodi (prodaja)}}{(\text{Sredstva prošle god.} + \text{sredstva prethodne god.}) / 2}$$

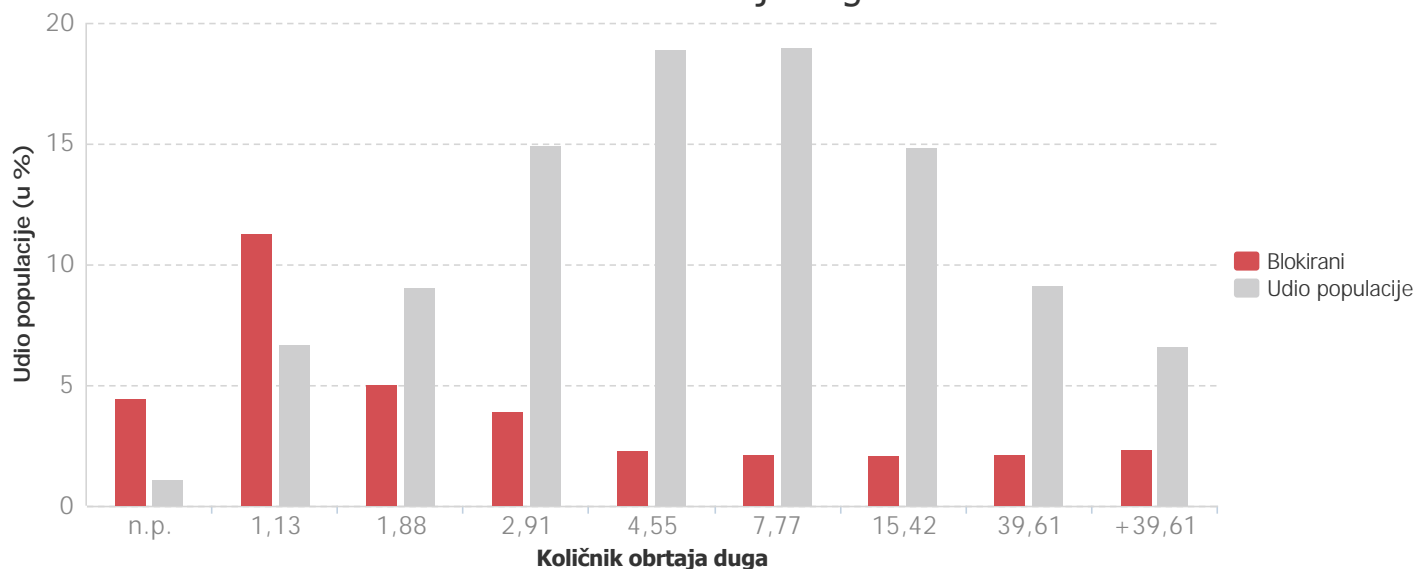
Metodologija

Metodologija za određivanje bonitetne ocjene temelji se na kombinaciji kvalitativnih standarda i statističkog modela. Analizom su obuhvaćeni subjekti s barem jednim zaposlenikom, ukupnim prihodima od barem 70.000 kuna i pozitivnim kapitalom. Statistički model procjenjuje vjerojatnost blokade subjekta iduće godine i predstavlja osnovu za ocjenu bonitetne izvrsnosti. Konačna ocjena bonitetne izvrsnosti vodi računa o dodatnim standardima kvalitete koji su određeni za pojedinačnu razinu bonitetne izvrsnosti.

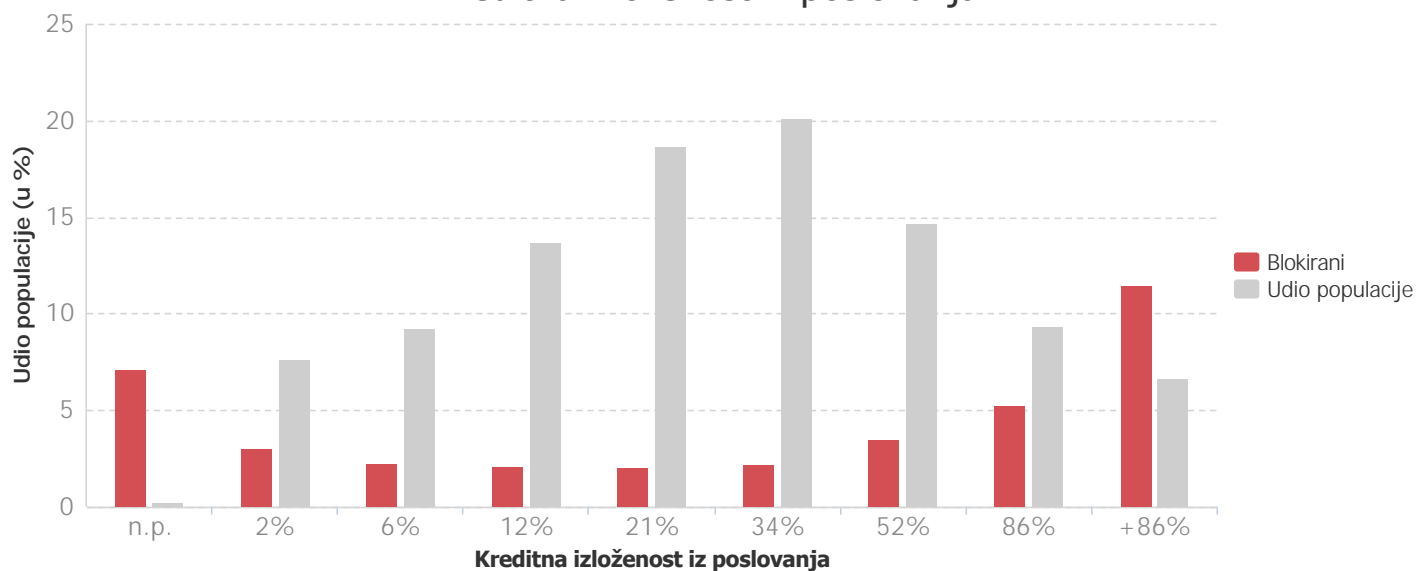
Statistike blokada subjekta u odnosu na pojedinačni financijski pokazatelj predstavljaju osnovu za izradu statističkog modela:



Količnik obrtaja duga



Kreditna izloženost iz poslovanja

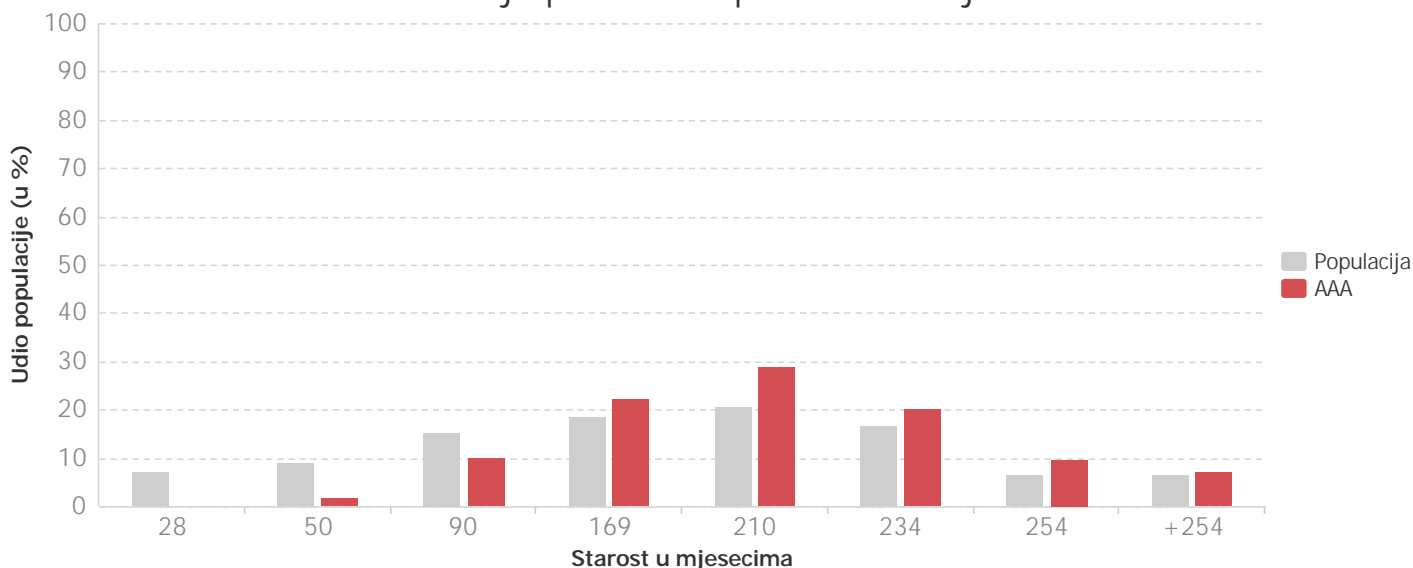


Statistika

Usporedba raspodjele bonitetno izvrsnih subjekata s raspodjelom populacije subjekta, koji zadovoljavaju sljedeće kriterije: barem jedan zaposlenik, prihodi od barem 70.000 kuna, pozitivni kapital i bez blokada u protekloj godini.

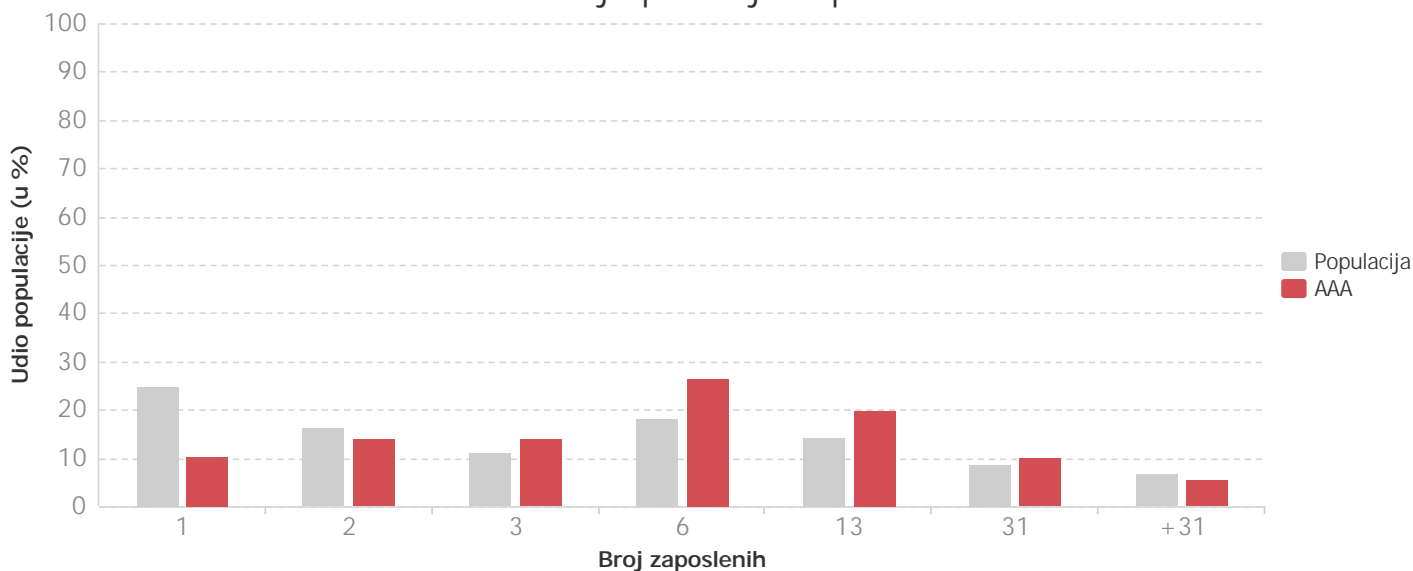
Usporedba raspodjele prema starosti subjekta pokazala je da kod bonitetne izvrsnosti AAA prevladavaju starija poduzeća:

Distribucija po starosti poslovnih subjekata



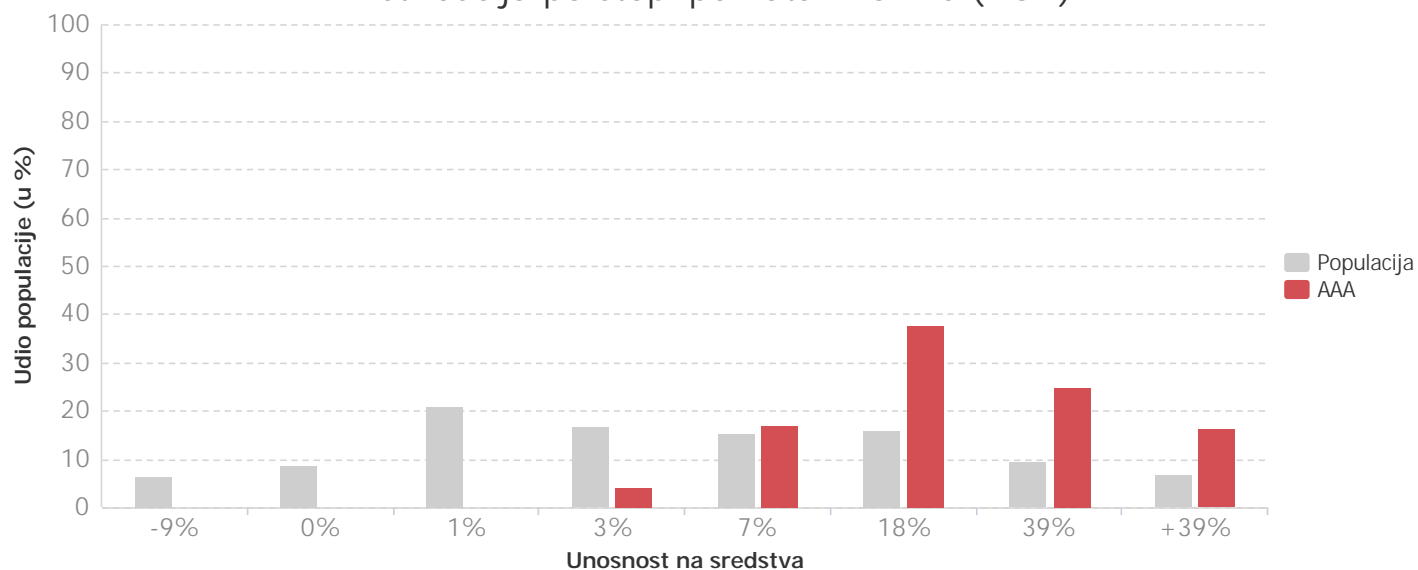
Raspodjela prema broju zaposlenika pokazala je da poduzeća s dva ili manje zaposlenika teže ostvaruju bonitetnu izvrsnost AAA:

Distribucija po broju zaposlenih



Kod bonitetne izvrsnosti AAA prevladavaju subjekti s većom stopom povrata na imovinu:

Distribucija po stopi povrata imovine (ROA)



O Bisnodeu

Bisnode je vodeća europska tvrtka koja djeluje na području poslovnih informacija i poslovne analitike, posluje u 19 država i strateški je partner najvećeg globalnog pružatelja poslovnih informacija Dun & Bradstreet.

Bisnode Southern Market (Bisnode Južno tržište) sastoji se od podružnica u državama bivše Jugoslavije: Slovenija, Hrvatska, Srbija, Bosna i Hercegovina i Makedonija.

U Bisnodeu s pomoću pametnih podataka (smart data) pomažemo tvrtkama poboljšati poslovanje i upravljati odnosima s klijentima kroz cijeli životni ciklus. To radimo uz pomoć pametnih podataka koje stvaramo povezivanjem naših podataka i podataka naših klijenata kao i sveprisutnih masovnih podataka (big data).